



Sede Central (HQ): 901, 1001, Edificio #D1, Nanshan Zhiyuan, 1001 Xueyuan Avenue, Changyuan Community, Taoyuan Street, Nanshan District, 518055 Shenzhen, Guangdong, República Popular China

WEB: www.fussengroup.com

CONTÁCTENOS:

sales@fussengroup.com

international.support@fussengroup.com

international.marketing@fussengroup.com



DISTRIBUIDOR AUTORIZADO



FUSSEN

F220

SISTEMA DE PLACAS DE IMAGEN



CE NMPA

V1.0 20241101

ACERCA DE FUSSEN

FUSSEN es un proveedor líder mundial de soluciones digitales para la odontología. Desde su fundación en 2010, FUSSEN se ha comprometido a ofrecer soluciones digitales integrales para clínicas dentales, facilitando la gestión digitalizada de equipos de imagen y apoyando a la industria dental en la gestión integral del ciclo de vida de sus procesos. Nuestros productos se distribuyen en más de 80 países y prestamos servicio a más de 80.000 clínicas dentales en todo el mundo. Con una amplia gama de productos y funcionalidades de software avanzadas, ofrecemos diversas combinaciones de productos para satisfacer las necesidades específicas de diferentes clínicas y mercados, lo que nos convierte en la opción preferida de los profesionales de la odontología.

CBCT



IOS



Dental X™



ESCÁNER FACIAL

SISTEMA DE IMAGEN INTRAORAL

DISEÑADO POR EXPERTOS PARA UN FLUJO DE TRABAJO DE ESCANEADO SIN INTERRUPCIONES.

Conexión Inalámbrica

Modos de Escaneo SD/HD

Opciones de PSPO de Varios Tamaños

Software Basado en la Nube



CALIDAD DE IMAGEN EXCEPCIONAL



2 MODOS DE ESCANEADO SPHD

Modos **SD** y **HD** para diferentes necesidades clínicas



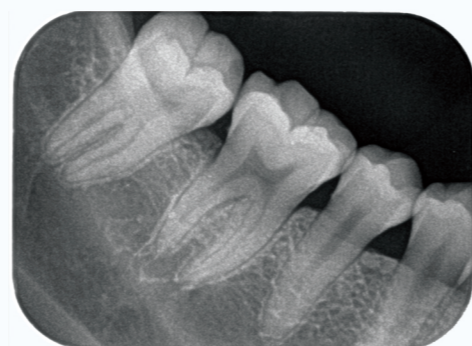
IMÁGENES DE ALTA CALIDAD

Resolución teórica de **17 lp/mm**



CONTRASTE Y DETALLES NÍTIDOS

Escala de grises de **14-bit**



PANELES DE IMAGEN ULTRADELGADOS EN VARIOS TAMAÑOS

- Cada placa de fósforo se puede utilizar más de **2000** veces en promedio
- Con un grosor de **0,1 mm** y la capacidad de doblarse hasta **270 grados**, se adapta mejor a los dientes.
- Disponible en cuatro tamaños para satisfacer diversas necesidades clínicas.

0

A2WLMU

22x31mm

Adecuado para niños

1

A2WLMU

24x40mm

Adecuado para dientes anteriores de adultos

2

A2WLMU

31x41mm

Adecuado para dientes posteriores de adultos

3

A2WLMU

27x54mm

Adecuado para capturar la oclusión

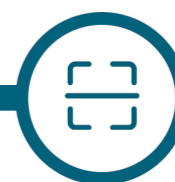
INTELIGENTE Y FLEXIBLE



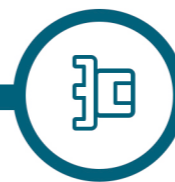
Inserción vertical que evita la distorsión de la imagen



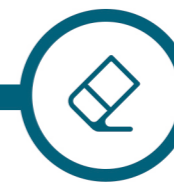
Detección inteligente del tamaño de la placa de fósforo



Escaneo ultrarrápido en 10 segundos



Expulsión automática después del escaneo



Borrado automático después de la lectura



Optimización inteligente de la imagen



Transferencia automática de datos

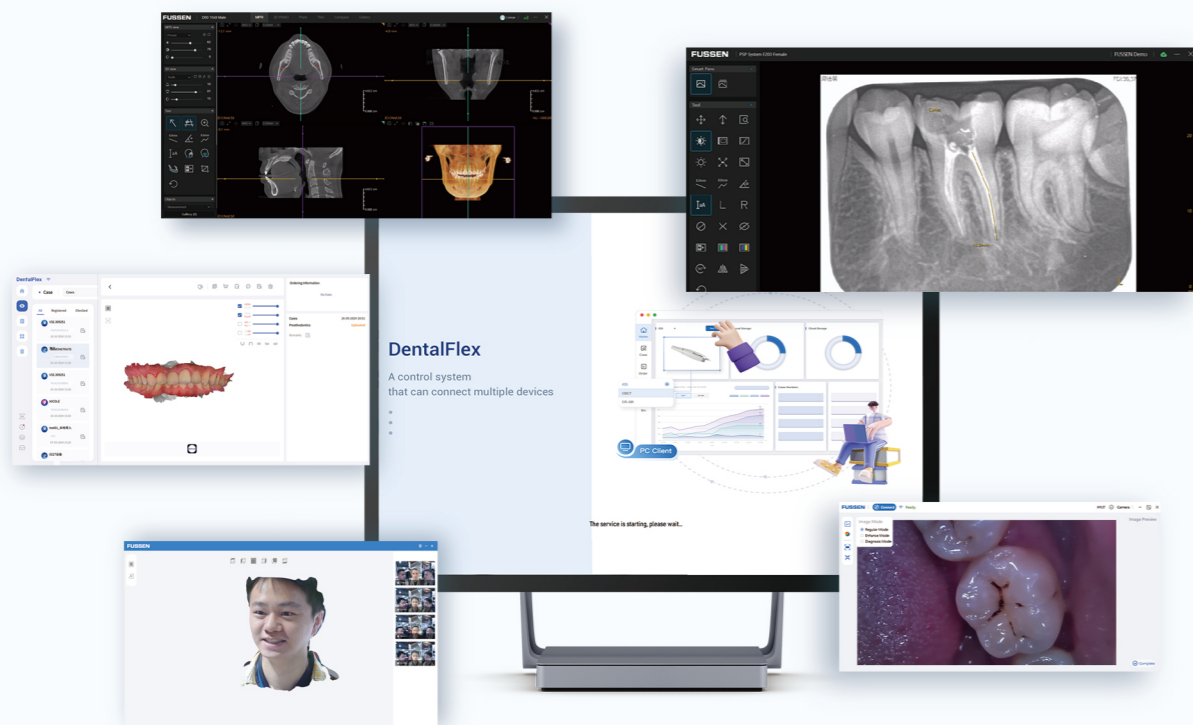
COMPACTO PERO POTENTE

- Su diseño compacto y estilizado lo hace ideal para procedimientos en el sillón dental, independientemente del tamaño de la sala
- El escaneo rápido de 10 segundos y el borrado automático garantizan un flujo de trabajo fluido y eficiente
- Las conexiones por cable e inalámbricas ofrecen máxima portabilidad y comodidad para la transmisión de datos



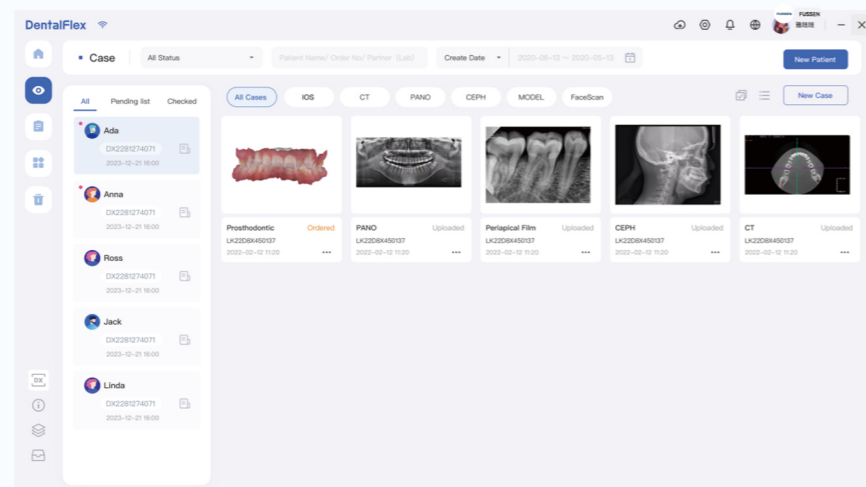
DentalFlex

POTENCIADO POR IA



SOFTWARE DENTAL INTEGRAL TODO-EN-UNO

La perfecta integración de CBCT, escáner intraoral, sistema de placa de imagen, cámara intraoral y escáner facial optimiza el flujo de trabajo del dentista, simplifica la gestión de datos y mejora la eficiencia de la clínica.



VISUALICE LAS IMÁGENES EN CUALQUIER MOMENTO Y LUGAR

La plataforma basada en la nube le permite acceder a las imágenes en cualquier momento y lugar, desde cualquier dispositivo, lo que facilita considerablemente la comunicación entre médico y paciente.



ESPECIFICACIONES TÉCNICAS

MODEL	SISTEMA DE PLACAS DE IMAGEN F220
Resolución Teórica	17lp/mm
Tamaño de Píxel	30µm
Escala de Grises	14bit
Modo de Escaneo	HD/SD
Tiempo	20s en modo HD, 10s en modo SD
Modo de Borrado	Automatic
Dimensiones	243x129x250mm±5%
Peso	3.8kg
Conexión	Inalámbrica, LAN